

Подсолнух

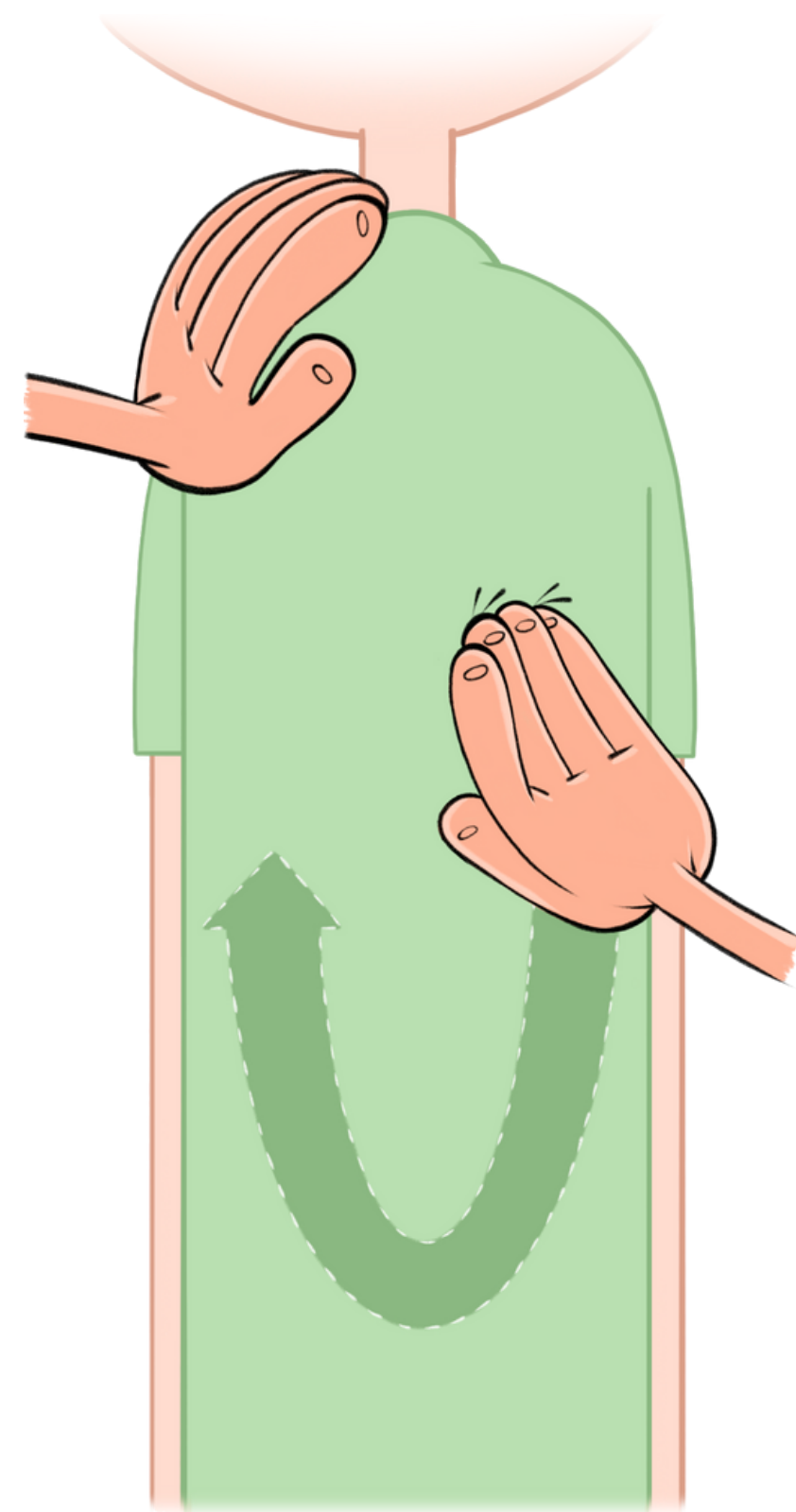

РИСУНКИ НА СПИНЕ



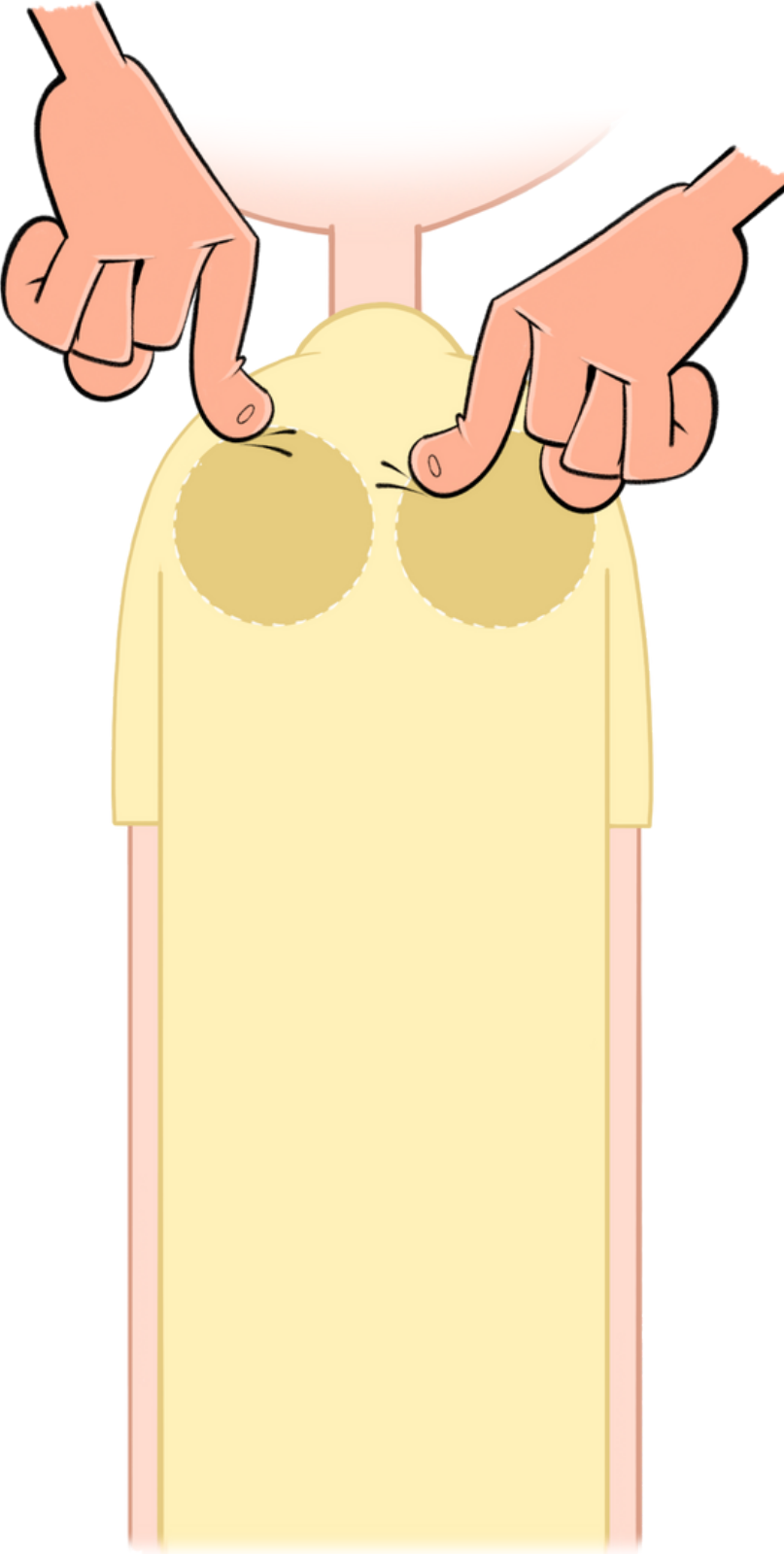
Вы с группой все вместе посеяли семена подсолнечника, а теперь подсолнухи уже высунули свои крошечные зеленые носики из-под земли. Из маленьких семечек начали расти растения! Это очень здорово! Мне кажется, что в вашей группе очень много заботливых и смелых детей, поэтому подсолнухи и захотели расти – им очень нравится в вашей группе. Хотите рисовать подсолнухи на спинах друг друга? Пусть растут высокие-высокие!



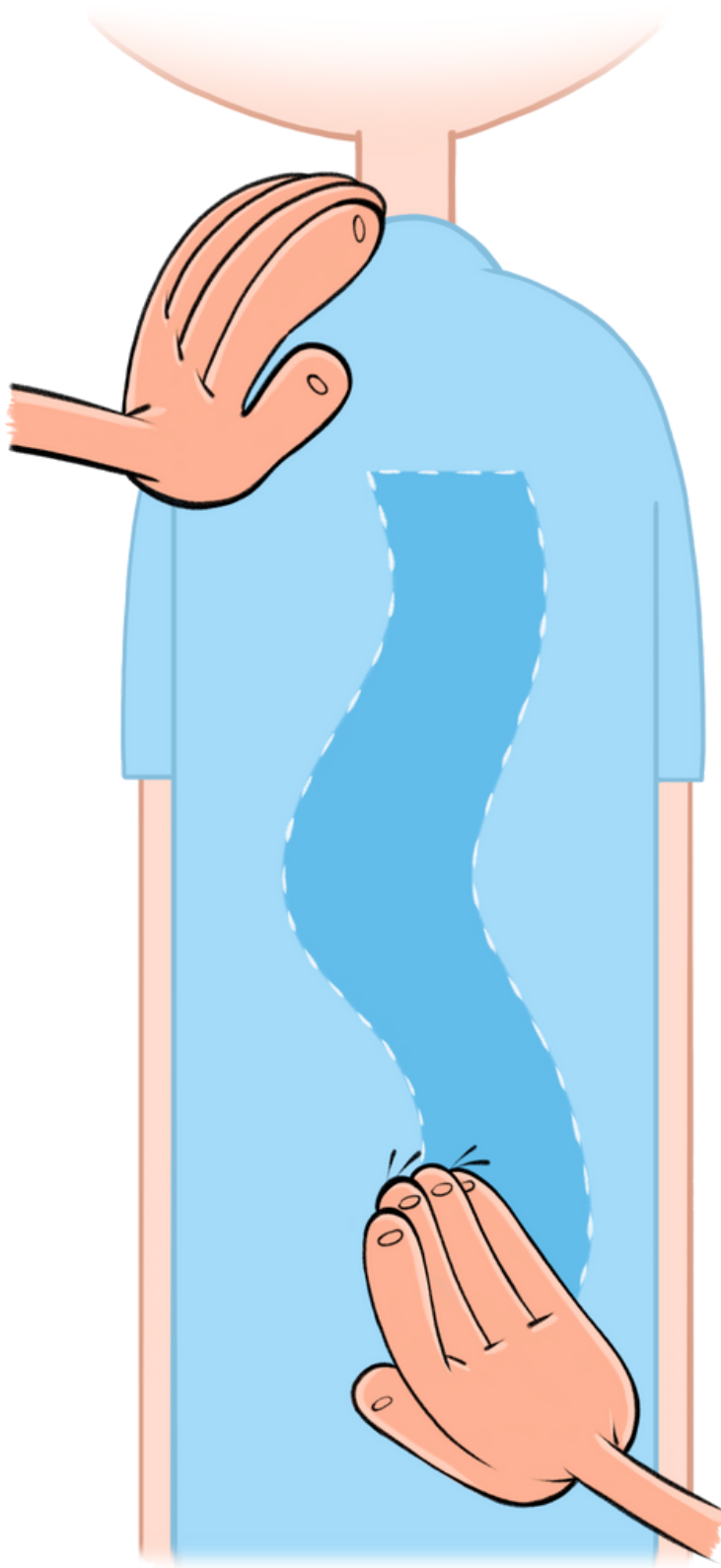
Давайте порисуем! Сначала находим рядом хорошего приятеля. Просим его сесть спереди и обязательно спрашиваем, можно ли порисовать у него на спине. Сначала нарисуем цветочный горшок. Цветочный горшок должен быть прочный и надежный. Дом цветка, также как и дом каждого ребенка, должен быть прочным и надежным.



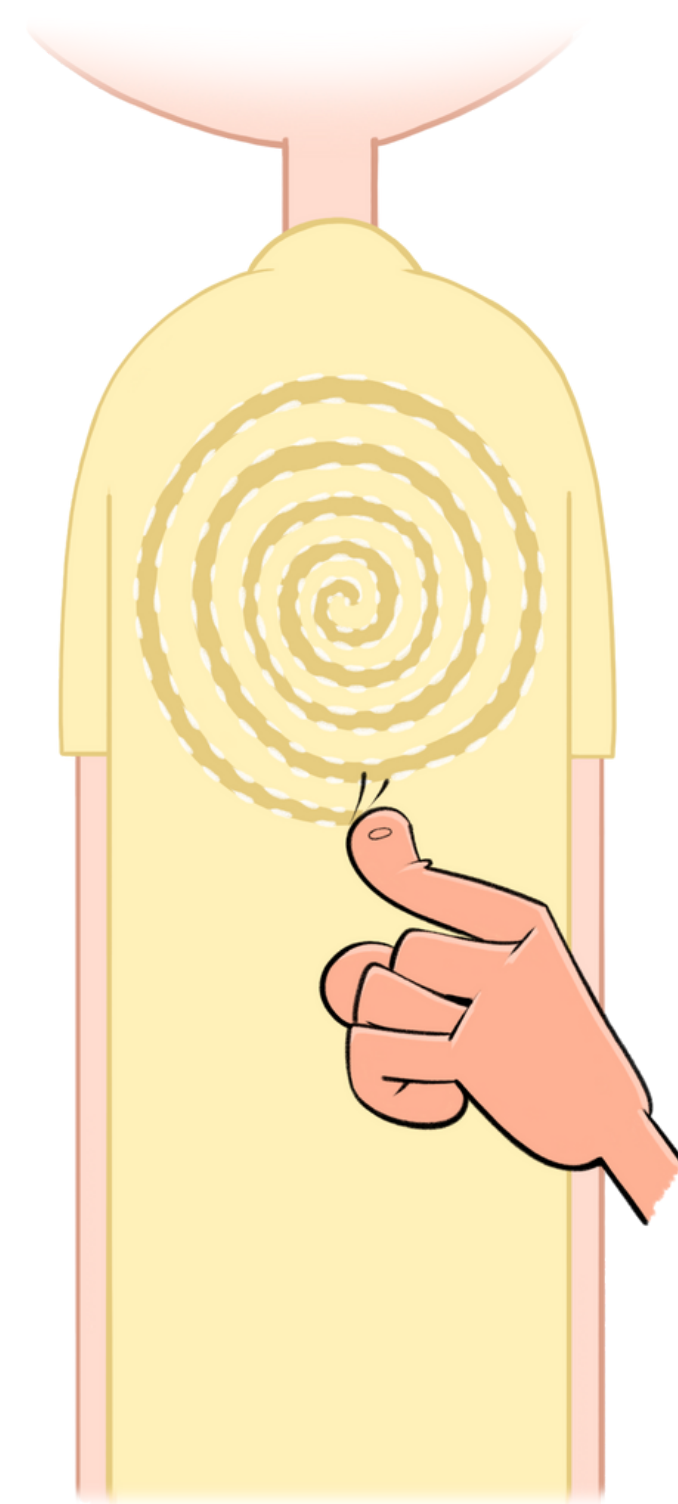

Теперь пальцами рисуем крошечные подсолнечные семечки. Они хоть и маленькие, но очень важные. Дети тоже маленькие, намного меньше взрослых, но они все равно очень-очень важны. Можно даже сказать, что никого важнее детей нет!



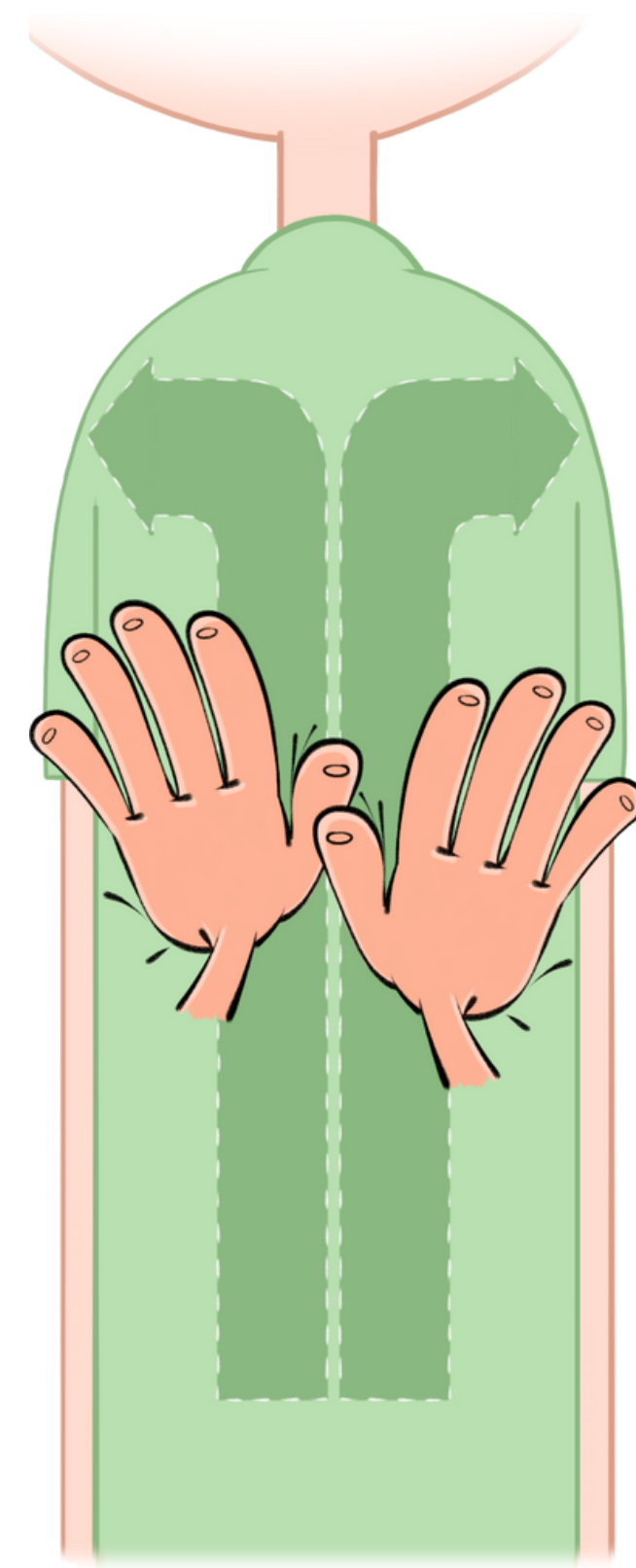

Теперь давайте нарисуем воду, которой мы поливаем семена. Вода нужна растению, чтобы оно могло расти. Точно так же каждый ребенок должен хорошо есть и хорошо пить, чтобы его тело радовалось.



Теперь нарисуем солнце, которое согревает землю. В теплой земле семечко с удовольствием проклевывается, превращаясь в растение. Точно так же солнышко радуется деток и согревает своими лучиками щечки каждого ребенка.



Подсолнечное семечко попало в теплую землю и получило достаточно воды. Нарисуем стебель подсолнуха, который пустился в рост. Мы растим подсолнух заботливо. Также и каждый ребенок хочет, чтобы его крепко любили, о нем заботились и его замечали. Тогда он вырастет большим и мудрым взрослым.



Каждый благодарит своего приятеля. А теперь поменяйтесь с напарником местами, чтобы он тоже смог нарисовать на спине подсолнух!

