



# PÄEVALILL

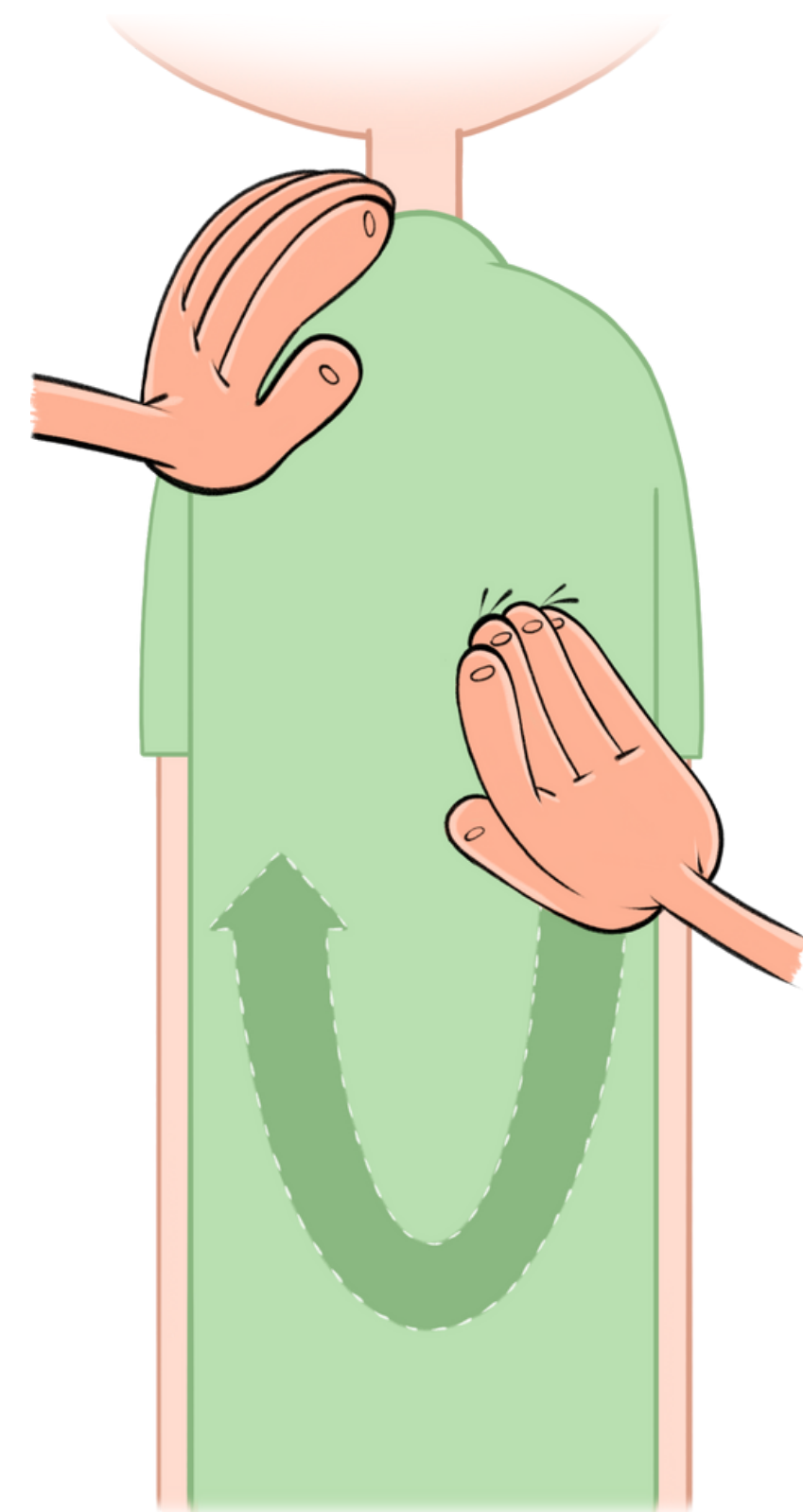

SELJALE JOONISTAMINE




Te olete rühmaga mulda pannud päevalilleseemned ja nüüd on päevalilled juba oma pisikesed rohelised ninad mullast välja pistnud. Väikestest seemnetest on hakanud kasvama taimed! Väga vahva! Mulle tundub, et teie rühmas on palju hoolivaid ja julgeid lapsi, sellepärast päevalilledele meeldibki teie rühmas kasvama hakata. Kas joonistame seljale ka päevalille kasvama?



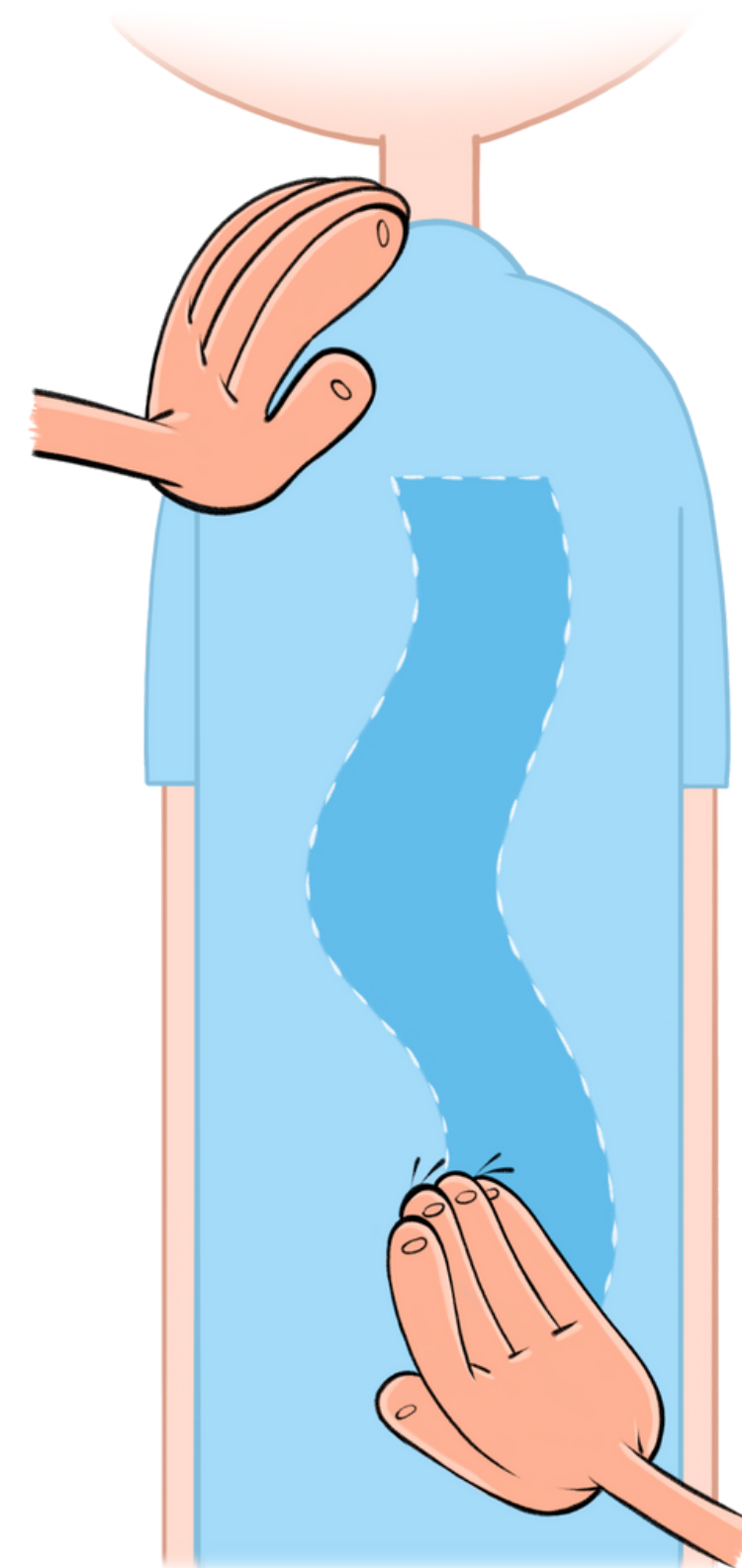
Joonistame! Leia lähedusest endale hea kaaslane. Palu ta enda ette istuma ja küsi luba ta seljale joonistamiseks. Kõigepealt joonistame lillepoti. Lillepott on tugev ja kindel. Lillepott on lille kodu. Kõikide laste kodud peavad olema ka tugevad ja kindlad.



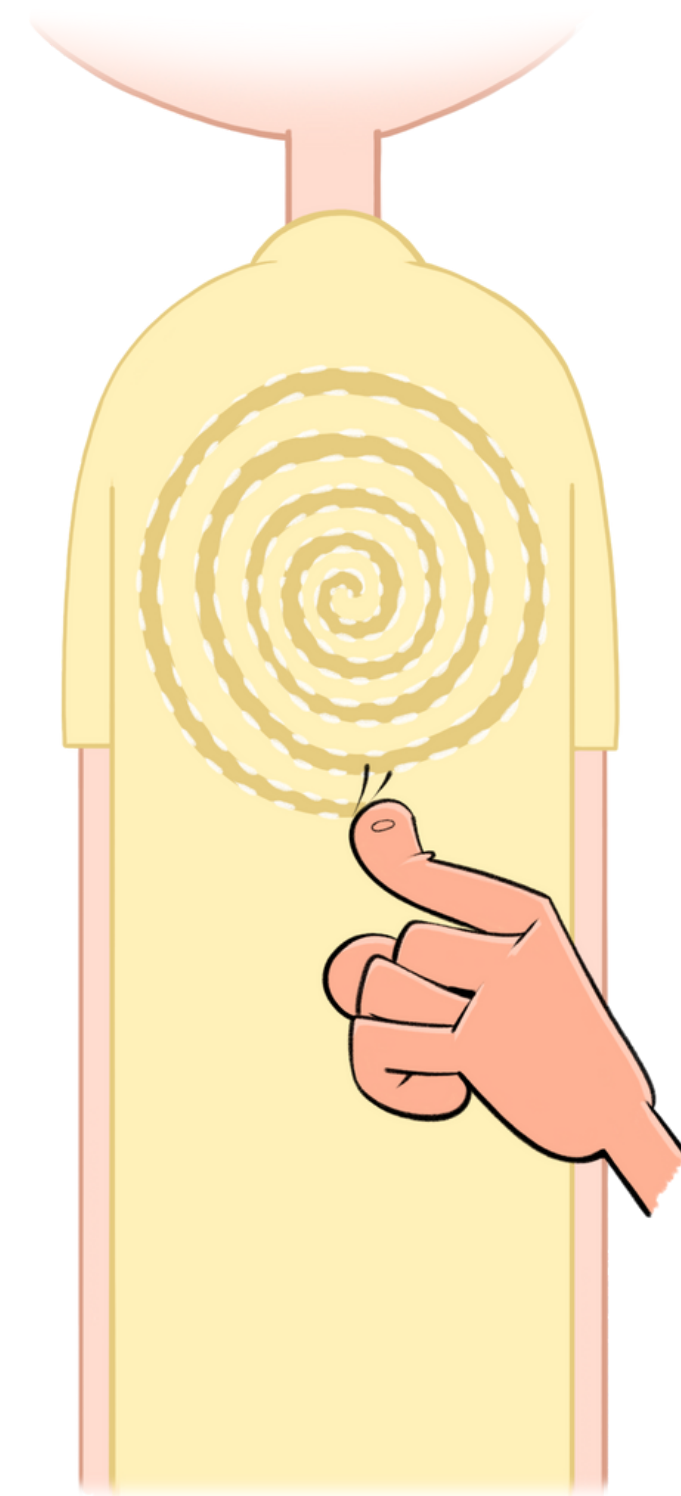

Nüüd joonistame näppudega pisikesed päevalilleseemned. Seemned on küll väikesed, aga väga tähtsad. Ka lapsed on väikesed, palju väiksemad kui täiskavanud, aga ikka väga - väga tähtsad! Kohe kõige tähtsamad!



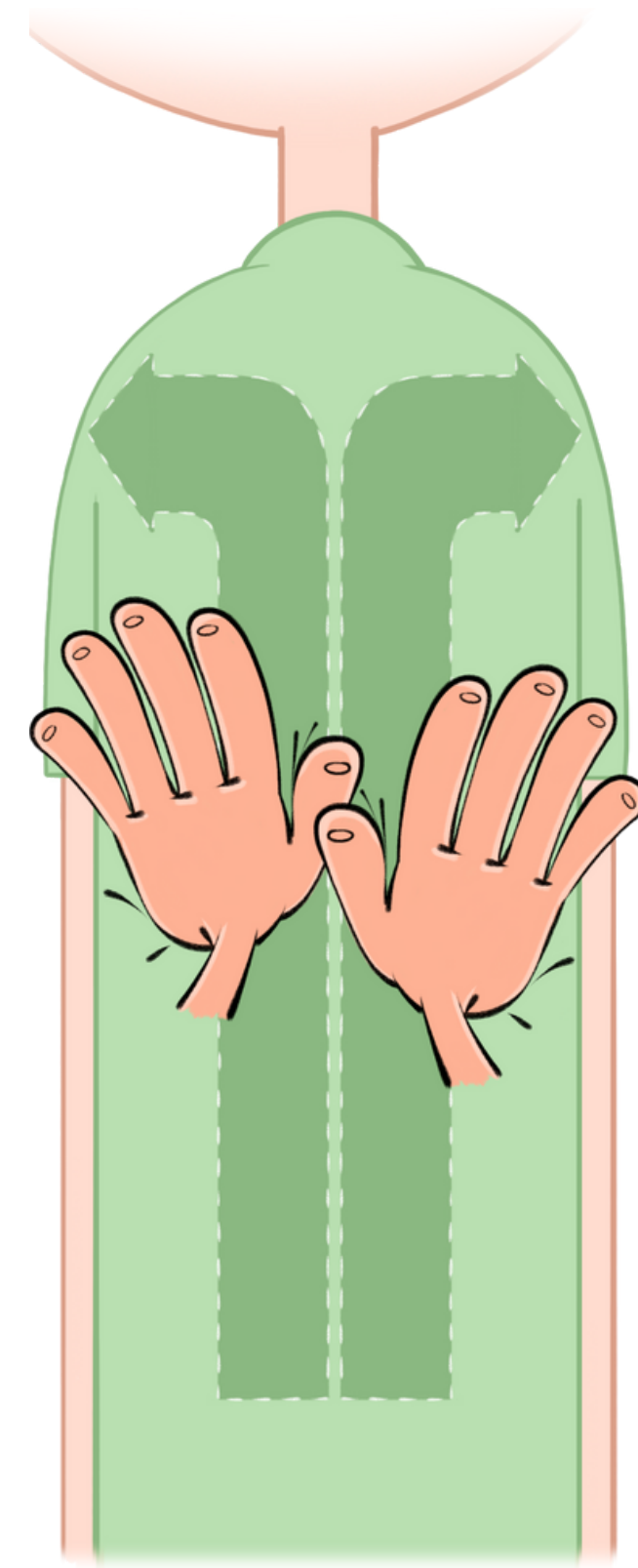

Nüüd joonistame vee, millega me seemet kastnud oleme. Vesi on vajalik taimele, siis saab taim kasvada. Ka kõik lapsed peavad saama head sööki ja jooki, et nende keha rõõmustaks.



Nüüd joonistame päikese, mis soojendab mulda. Soojas mullas on seemnel hea idaneda ja taimel hea kasvada. Päike peab ühtviisi paistma ka kõikide laste põskede peale.



Päevalille seeme sai head ja sooja mulda ning piisavalt vett. Joonistame kasvama hakanud päevalille varre. Iga laps soovib saada palju armastust, hoolimist ja märkamist, siis kasvab ta suureks ja targaks täiskasvanuks.



Täna kaaslast. Vahetage kohad. Nüüd saab teine kaaslane seljale joonistamist teha!

